

Serie 23 LED

Die Serie 23 LED ist mit 30 mm Durchmesser extrem schlank und kann einzeln und als Lichtbandsystem betrieben werden.

Die hochwertige Lichteinheit garantiert eine starke Ausleuchtung, wobei das opale Schutzrohr für eine gleichmäßige Lichtverteilung bei verminderter Blendung sorgt.

Mit IP 67 und der stabilen Bauweise ist die Serie 23 LED nahezu überall einsetzbar. Das bruchsichere Schutzrohr aus CAB ist extrem schlagfest und gleichzeitig resistent gegen Öl und Benzin sowie gegenüber vielen anderen Emulsionen.

NEU: Auch in 24-48 Volt AC/DC verfügbar.

Inklusive Halterungen (K6).

The Series 23 LED is extremely slim (diameter 30 mm) and can be operated as a single lamp and as a continuous row system.

The high-quality light unit guarantees a strong illumination and the opal protective tube ensures a uniform light distribution with reduced glare.

With IP 67 and the stable design, the Series 23 LED can be used almost anywhere. The strong CAB protection tube is extremely impact-resistant and at the same time resistant to oil and gasoline as well as to many other emulsions.

NEW: Also available in 24-48 V AC/DC.

Incl. holders (K6).




Anwendung an einer CNC-Drehmaschine
Application example: CNC-lathe



Ideal auch für Hebebühnen
Also perfect for hydraulic ramps



Vielseitig einsetzbar in der Industrie
Versatile applicable in the industry



Auch als Lichtbandsystem verwendbar
Also usable as a continuous row system

Das System der Serie 23 LED · Series 23 LED System

Sämtliche Längen sind in vier unterschiedlichen Ausführungen lieferbar · All lengths are available in four different versions




1. Einzel-/Endleuchte ohne Zuleitung *
Stand-alone-lamp without cable *
2. Leuchte für Lichtbandsystem ohne Zuleitung *
Lamp for a continuous row system without cable *
3. Einzel-/Endleuchte mit 5 m Zuleitung
Stand-alone-lamp with 5 m cable
4. Leuchte für Lichtbandsystem mit 2 x 0,2 m Zuleitung *
Lamp for a continuous row system with 2 x 0,2 m cable *

* Inkl. IP67 Steckverbindern · incl. IP67 certified connectors


Serie 23 LED

 **Top-Design trifft moderne Technik**
Top-design meets modern technology

 **LED · 830 lm - 2.830 lm · 5.000 K · 120°**

 **4 W - 35 W**


 **24-48 V AC/DC & 230 V**
24-48 V AC/DC & 230 V

 **Robuste Bauweise**
Stable construction


 **Als modulares Lichtbandsystem einsetzbar**
Applicable as a continuous row system

 **Schutzart IP 67**
Protection class IP 67

 **Öl- und benzinbeständig**
Oil and petrol resistant

 **Ø 30 mm · L = 236 mm - 1.345 mm**



Optional:  Dimmable



Holder: 21429-00



Holder: 17397-00

Photo: 230720-15 & 230730-15



Überblick

- Schlankes Design: Nur 30 mm
- Auch in 24-48 Volt AC/DC verfügbar
- Auch als Lichtbandsystem einsetzbar
- Neutrale Lichtfarbe (5.000 K)
- Inkl. IP67 Steckverbindern
- Individuelle Lösungen auf Anfrage

Overview

- Extremely slim: 30 mm diameter
- Also available in 24-48 V AC/DC
- Also usable as a continuous row system
- Neutral luminous color (5.000 K)
- Incl. IP67 certified connectors
- Individual solutions on request








Artikelnummern auf Seite 23-24. Weitere Informationen online unter:
Article numbers on page 23-24. Further information online:

<http://www.rohrlux.com/produkte/maschinenleuchten/serie23.html>

Artikelnummern · Article numbers

Serie 23 LED (Einzel- bzw. Endleuchten · Stand alone lamps without cable)








Art.-no					
230623-15	827 lm · 5.000 K · 120°	6 W · 24-42 V	459 mm* · Ø 30 mm	CAB, K6	Nein · No
230720-15	910 lm · 5.000 K · 120°	7 W · 220-240 V	459 mm* · Ø 30 mm	CAB, K6	Nein · No
231223-15	1.656 lm · 5.000 K · 120°	12 W · 24-42 V	758 mm* · Ø 30 mm	CAB, K6	Nein · No
231420-15	1.820 lm · 5.000 K · 120°	14 W · 220-240 V	758 mm* · Ø 30 mm	CAB, K6	Nein · No
231720-15	2.210 lm · 5.000 K · 120°	17 W · 220-240 V	1.055 mm* · Ø 30 mm	CAB, K6	Nein · No
232123-15	2.633 lm · 5.000 K · 120°	21 W · 24-42 V	1.055 mm* · Ø 30 mm	CAB, K6	Nein · No
232223-15	2.826 lm · 5.000 K · 120°	22 W · 24-42 V	1.355 mm* · Ø 30 mm	CAB, K6	Nein · No

* Längenangabe mit montiertem Steckverbinder · Length indication with mounted connector

Serie 23 LED (Einzelleuchten mit 5m Zuleitung · Stand alone lamps with 5m cable)



Art.-no					
230623-15-V1	827 lm · 5.000 K · 120°	6 W · 24-42 V	414 mm* · Ø 30 mm	CAB, K6	Nein · No
230720-15-V1	910 lm · 5.000 K · 120°	7 W · 220-240 V	414 mm* · Ø 30 mm	CAB, K6	Nein · No
231223-15-V1	1.656 lm · 5.000 K · 120°	12 W · 24-42 V	713 mm* · Ø 30 mm	CAB, K6	Nein · No
231420-15-V1	1.820 lm · 5.000 K · 120°	14 W · 220-240 V	713 mm* · Ø 30 mm	CAB, K6	Nein · No
231720-15-V1	2.210 lm · 5.000 K · 120°	17 W · 220-240 V	1.015 mm* · Ø 30 mm	CAB, K6	Nein · No
232123-15-V1	2.633 lm · 5.000 K · 120°	21 W · 24-42 V	1.015 mm* · Ø 30 mm	CAB, K6	Nein · No
232223-15-V1	2.826 lm · 5.000 K · 120°	22 W · 24-42 V	1.313 mm* · Ø 30 mm	CAB, K6	Nein · No






* Längenangabe ohne Zuleitung · Length indication without cable

Weitere Ausführungen online. Änderungen zur Produktverbesserung vorbehalten.
More models online. Alterations for product improvement reserved.

Artikelnummern · Article numbers

Serie 23 LED (Leuchten für ein Lichtbandsystem · Lamps for a continuous row system without cable)







Art.-no					
230633-15	827 lm · 5.000 K · 120°	6 W · 24-42 V	539 mm* · Ø 30 mm	CAB, K6	Ja · Yes
230730-15	910 lm · 5.000 K · 120°	7 W · 220-240 V	539 mm* · Ø 30 mm	CAB, K6	Ja · Yes
231233-15	1.656 lm · 5.000 K · 120°	12 W · 24-42 V	829 mm* · Ø 30 mm	CAB, K6	Ja · Yes
231430-15	1.820 lm · 5.000 K · 120°	14 W · 220-240 V	829 mm* · Ø 30 mm	CAB, K6	Ja · Yes
231730-15	2.210 lm · 5.000 K · 120°	17 W · 220-240 V	1.127 mm* · Ø 30 mm	CAB, K6	Ja · Yes
232133-15	2.633 lm · 5.000 K · 120°	21 W · 24-42 V	1.127 mm* · Ø 30 mm	CAB, K6	Ja · Yes
232233-15	2.826 lm · 5.000 K · 120°	22 W · 24-42 V	1.428 mm* · Ø 30 mm	CAB, K6	Ja · Yes

* Längenangabe mit montiertem Steckverbinder · Length indication with mounted connector

Serie 23 LED

(Leuchten für ein Lichtbandsystem mit 2 x 0,2 m Zuleitung · Lamps for a continuous row system with 2 x 0,2 m cable)



Art.-no					
230423-15-V1	580 lm · 5.000 K · 120°	4 W · 24-42 V	236 mm* · Ø 30 mm	CAB, K6	Nein · No
230633-15-V1	827 lm · 5.000 K · 120°	6 W · 24-42 V	447 mm* · Ø 30 mm	CAB, K6	Ja · Yes
230730-15-V1	910 lm · 5.000 K · 120°	7 W · 220-240 V	447 mm* · Ø 30 mm	CAB, K6	Ja · Yes
231233-15-V1	1.656 lm · 5.000 K · 120°	12 W · 24-42 V	746 mm* · Ø 30 mm	CAB, K6	Ja · Yes
231430-15-V1	1.820 lm · 5.000 K · 120°	14 W · 220-240 V	746 mm* · Ø 30 mm	CAB, K6	Ja · Yes
231730-15-V1	2.210 lm · 5.000 K · 120°	17 W · 220-240 V	1.050 mm* · Ø 30 mm	CAB, K6	Ja · Yes
232133-15-V1	2.633 lm · 5.000 K · 120°	21 W · 24-42 V	1.050 mm* · Ø 30 mm	CAB, K6	Ja · Yes
232233-15-V1	2.826 lm · 5.000 K · 120°	22 W · 24-42 V	1.345 mm* · Ø 30 mm	CAB, K6	Ja · Yes

* Längenangabe ohne Zuleitung · Length indication without cable

Weitere Ausführungen online. Änderungen zur Produktverbesserung vorbehalten.
More models online. Alterations for product improvement reserved.